

Ik en mijn omgeving

Gratis les StruX

Beste docent,

We geven je in deze tijd van digitaal afstandsonderwijs graag deze les over familie cadeau. Als er één ding is waar jongeren het roerend het over eens zijn in deze periode dat is dat het immense belang van familie en vrienden.

De 'social distancing' en o.a. het houden van anderhalve meter afstand doet meer dan ooit beseffen dat relaties met gezinsleden, je familie en vrienden het allerbelangrijkste zijn in het leven. Boom beroepsonderwijs geeft een opdracht weg in het kader van familie uit **Burgerschap 1, ik en mijn omgeving**.

Hoe kun je deze les gebruiken?

Print de opdracht of stuur deze digitaal door aan je leerlingen. Laat de leerling zelfstandig de opdracht maken en een foto maken van het resultaat. Deze foto kunnen ze aan je terugsturen per e-mail ter beoordeling. Of ze kunnen het resultaat delen in een online les in bijvoorbeeld Teams of Zoom.

Kennismaken met de 2de editie van StruX

Ben je al bezig met de boekenlijst voor komend schooljaar en heb je hulp nodig? Of wil je graag online de nieuwe methode inzien? We helpen je graag op weg! Je kunt hiervoor een e-mail sturen aan Leo Korbijn, accountmanager StruX, via L.Korbijn@boom.nl.

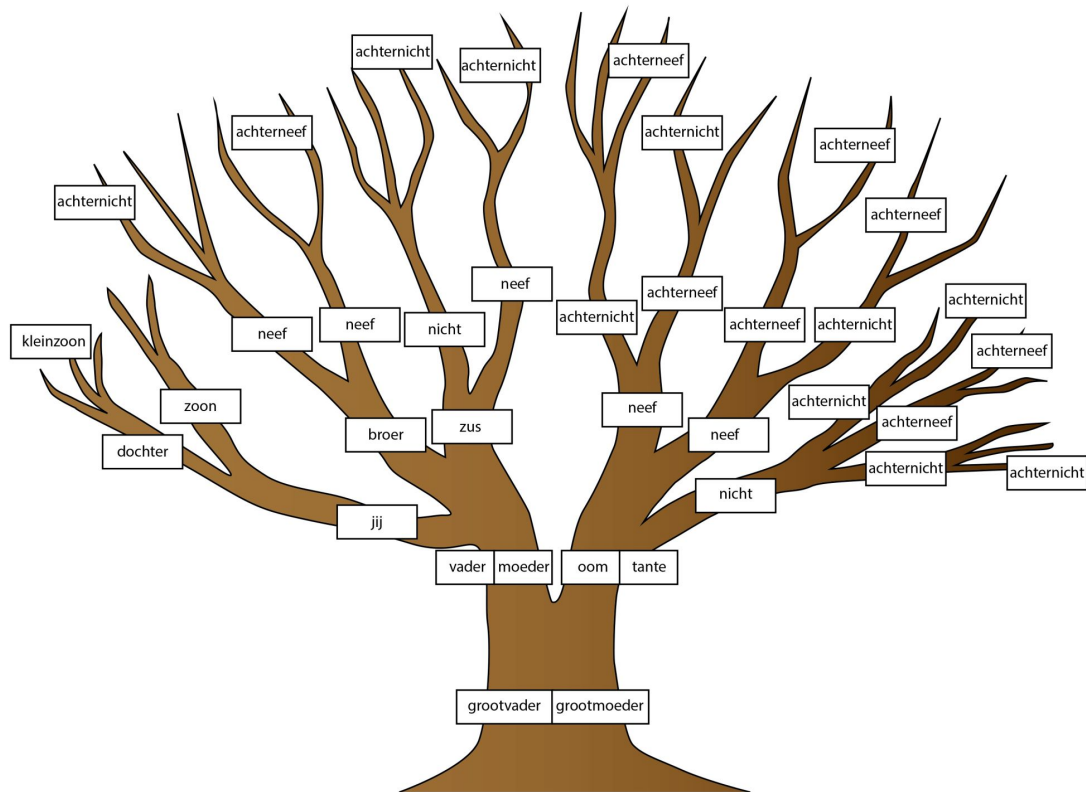
Veel plezier met deze opdracht.

Hartelijke groet,

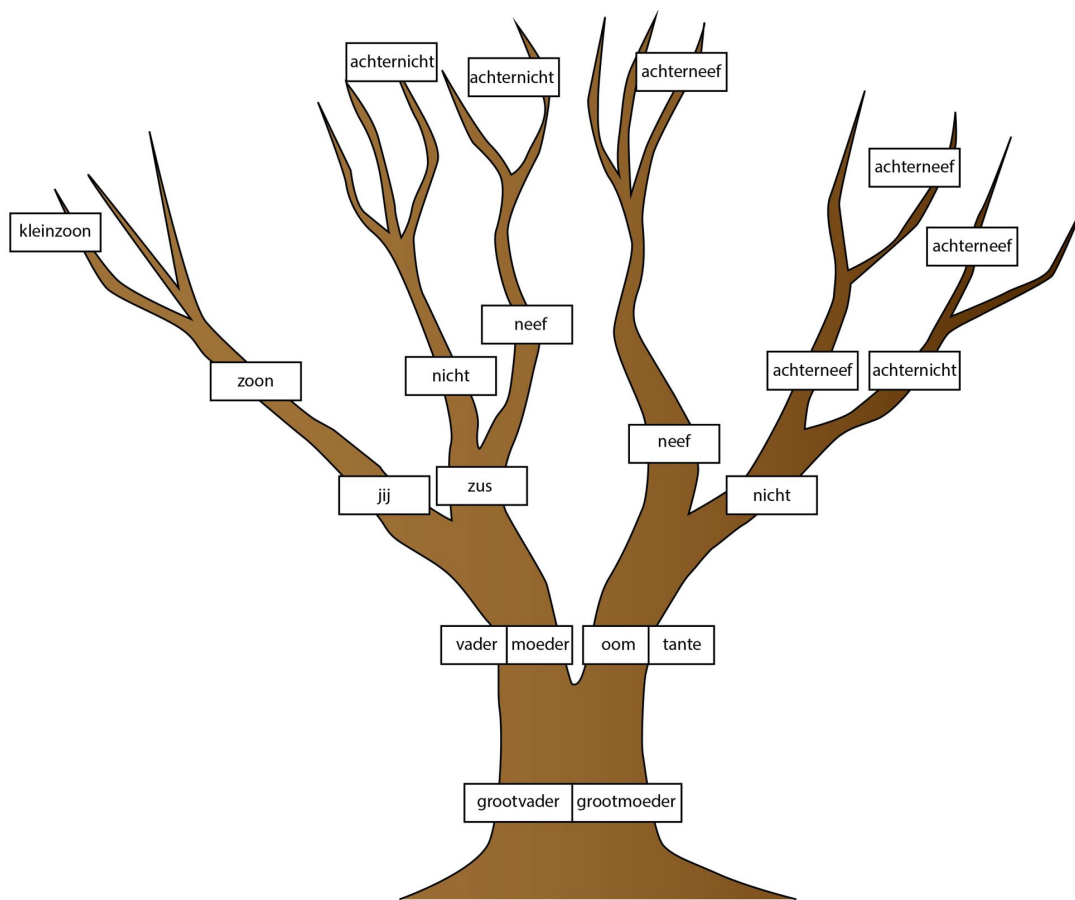
Team StruX

STAMBOOM

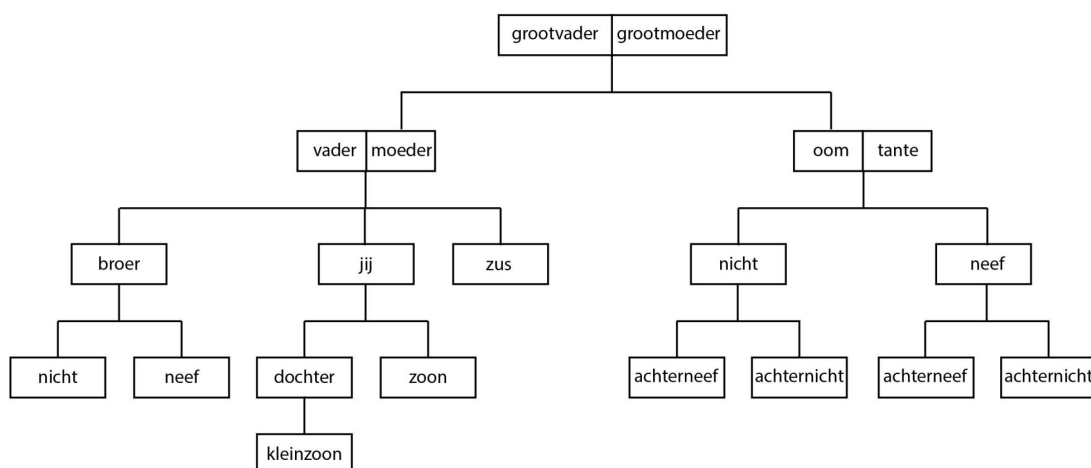
Een **stamboom** geeft een overzicht van alle personen die bij een familie horen. Een boom is een bekend symbool voor zo'n overzicht. In een familie waar veel kinderen worden geboren, is de stamboom breed.



In een familie met weinig kinderen is de stamboom smaller.



De stamboom wordt niet altijd als een boom getekend. Soms is het een gewoon schema, maar heet het toch een stamboom.



Sommige mensen zijn graag bezig met hun stamboom.
Ze willen zoveel mogelijk weten van de familie.
Bijvoorbeeld wie hun over-over-over-oma en over-over-over-opa zijn.

OPDRACHT 6

Teken een stamboom van jouw familie op de volgende lege pagina of op een apart blaadje. Als je geadopteerd bent, hoor je bij 2 families.

Dan mag je kiezen van welke familie je een stamboom maakt.

Begin met jouw opa's en oma's, ook als ze overleden zijn.

Daaronder je vader en moeder.

Daaronder jij, met je broertjes en zusjes.

