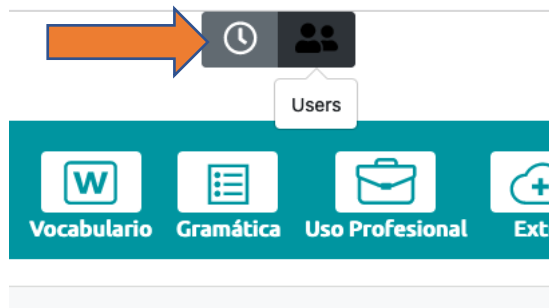


Studenten toevoegen in DigLin MVT

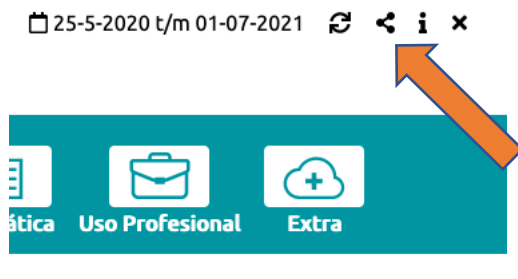
Studenten kunnen de docent toestemming geven in hun gegevens te kijken.

In hun **eigen** Diglin MVT kunnen ze dat zo doen:

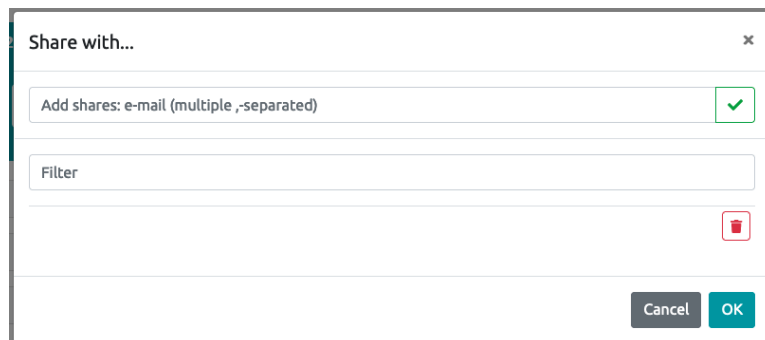
1. Op het klokje klikken.



2. Op de share button klikken.



3. Daar het email adres toevoegen waarmee de docent zelf in Diglin MVT zit.



4. Vervolgens krijg je in je eigen Diglin MVT scherm bij Users de studenten te zien die zijn toegevoegd.

