

In dit kader:
GRATIS
proefmateriaal &
digitale leeromgeving

Nieuw lesmateriaal
**Horeca, Bakkerij
en Recreatie**

*Jouw kompas in de jungle
van het vmbo!*

Profiel: Horeca, Bakkerij en Recreatie



Edu4all
Beroepsgericht

Hoe overleef jij in de v

Ontdek de Big F



VOORUITZIENDE BLIK

Jij hebt als docent het oog op de toekomst. Edu4all sluit daarop aan, wij houden de focus en zijn op zoek naar de stap vooruit.



VOEDZAME INGREDIËNTEN

De juiste voeding zorgt ervoor dat een lichaam fit en gezond blijft. De ingrediënten van Edu4all zorgen voor het juiste voedsel voor het brein. En weten de hersenen van jouw leerling te prikkelen om meer te willen weten.



STEVIG IN JE SCHOENEN

Je leerling staat stevig in zijn schoenen met het materiaal van Edu4all. Hij leert vanuit de context van de beroepspraktijk en weet daardoor wat hem te wachten staat.



BEPAAAL DE JUISTE RICHTING

Jij als docent bepaalt de koers en Edu4all geeft je de juiste richting aan, als een kompas in de jungle van het vmbo.



Exam

Van start t
met het le



4

Leren op afstand

Werk online met Edu4all en overbrug afstanden.

2



Praktische 'doe-opdrachte

Leren door te doen en altijd de context van de beroepspr

vmbo onderwijsjungle?

Five van Edu4all

en
ot finish voorbereid en begeleid
smateriaal van Edu4all.



LEID JE EXPEDITIE

Jij als docent leidt jouw expeditie door de jungle van het vmbo. Met het lesmateriaal van Edu4all stoom je jouw leerlingen klaar om hun volgende stappen in de toekomst te zetten.

5



Bronnenboek

Het bronnenboek biedt degelijke vakinhoud die zorgt voor de ultieme voorbereiding op het examen.



RIJK GEVULDE RUGZAK

De nieuwe editie van Edu4all is ontwikkeld in samenwerking met auteurs die werkzaam zijn in de beroepspraktijk. Hun kennis, ervaring en vaardigheden zie je terug in de vele video's, stappenplannen en 'doe-opdrachten' in het lesmateriaal.

3



Toetsen en de digitale begrippentrainer

De digitale begrippentrainer helpt je leerling vooruit bij het leren voor een toets. Voor de docent zijn er toetsen voor de niveaus: KB/BB en KB/GL.



Onze adviseur wijst je de weg!

Onze adviseur geeft je de juiste tools om jouw les nog leuker en beter te maken. We staan voor je klaar van het begin tot het einde van het schooljaar.

1



Digitale leeromgeving

Online werken, nakijken en toetsen. Het kan allemaal in onze digitale leeromgeving.

Edu4all
Beroepsgericht



Ontdek de Big Five van Edu4all

Digitale leeromgeving

'Spring op de digitale snelweg.
Dwars door de jungle van het vmbo.'

Ehm meneer, sorry
maar ik ben m'n
boeken vergeten.

Geen probleem,
dan nemen we de
digitale snelweg.



Edu4all
Beroepsgericht

Voorwoord



Beste docent,

We weten dat lesgeven op het vmbo werken in een échte jungle kan zijn. Een jungle met lange dagen, korte pauzes, veel administratie en nog meer vergaderingen. De werkdruk is hoog en de klassen zijn vol. Maar in deze jungle weet jij jouw leerlingen te inspireren én te motiveren om ze een stap vooruit te helpen naar een mooie toekomst.

Met het vernieuwde materiaal van Edu4all geven we je graag een kompas in handen om jouw leerlingen te laten groeien. We bieden een complete leerlijn met daarin de juiste tools om leerlingen te laten leren de beroepspraktijk te ervaren. Maar ook geven we jou de juiste tools om het lesgeven makkelijker en leuker te maken.

Met dit proefkatern laten we je het compleet vernieuwde materiaal van het profiel Horeca, Bakkerij en Recreatie zien. Voorafgaand aan deze vernieuwing hebben we gesproken met docenten, onderwijskundigen en leerlingen. Hun op- en aanmerkingen en suggesties hebben we meegenomen in deze nieuwe editie.

Een grote stap voorwaarts is het toevoegen van onze digitale leeromgeving. Blended leren en leren op afstand zullen steeds vaker de norm worden en met de inzet van de digitale leeromgeving ben jij daarop voorbereid.

Je maakt in dit katern kennis met de nieuwe opzet van Edu4all: het visuele lesmateriaal, de lesbrieven en de digitale leeromgeving. Daarnaast bieden we je een aantal proefpagina's aan en laten we je graag zélf kennismaken met de digitale leeromgeving. De licentie hiervoor kun je aanvragen bij jouw educatief adviseur of bestellen in onze webshop.

Heb je vragen over het nieuwe materiaal? Onze educatief adviseurs staan voor je klaar. Je vindt de contactgegevens achter in dit katern.

Hartelijke groet,

Jacobien Ubbink

Uitgever
j.ubbink@boom.nl



Ons verhaal

Welkom in de jungle

Met een rugzak vol benodigde basiskennis staan de leerlingen klaar om hun eerste stappen in de toekomst te zetten. En die eerste stap is best spannend in de jungle die het vmbo kan zijn. Zeker zonder houvast of structuur.

Jij, als vmbo-docent, kent de route door de jungle op je duimpje en weet waar de gevaren loeren. Je weet ook dat jouw leerling het beste leert door te doen en te ervaren. Door 'doe-opdrachten' met een duidelijke uitleg en weinig tekst vinden ze hun weg. Maar je weet ook dat leerlingen vaak nét dat extra zetje of een kleine aanmoediging nodig hebben om ze ervan te overtuigen dat ze het kunnen.

Samen met je leerlingen ga je dwars door de jungle op zoek naar dat waar hun hart sneller van gaat kloppen. Op zoek naar ieders talent, op zoek naar de stap vooruit. Jij weet jouw leerlingen als docent en motivator als een gids door de jungle te loodsen. En in deze jungle geeft Edu4all je de juiste koers met onze big five als kompas: de digitale leeromgeving, praktische doe-opdrachten, lesbrieven, afstandsonderwijs en (online) bronnen.

Het lesmateriaal van Edu4all biedt een complete methode met lesbrieven die zowel digitaal als op papier in te zetten is in de klas. De digitale leeromgeving biedt naast theorie, opdrachten, bronnen en toetsen die zich optimaal lenen voor afstandsonderwijs of blended learning.

Edu4all Horeca, Bakkerij en Recreatie

Jouw kompas in de jungle van het vmbo!

Edu4all
Beroepsgericht



Inhoud

Waarom kiezen voor Edu4all?.....	9
Proefpagina's	11
Digitale leeromgeving	22
Opbouw van de methode	21
Werken met Edu4all in vijf vragen	23
Een kijkje in de digitale leeromgeving.....	25
Lesbrievenoverzicht	27
Titellijst Horeca, Bakkerij en Recreatie	29
Contactgegevens.....	31



Ontdek de Big Five van Edu4all

Praktische 'doe-opdrachten'

'Het leren van de juiste vaardigheden
geeft je houvast in je toekomstige
beroepspraktijk.'

Wow, ik wist niet
dat ik dit kon!

Als je maar in jezelf
geloofd, dan ben je
al halverwege.



Edu4all
Beroepsgericht

Waarom kiezen voor Edu4all?

Het draait om het 'doen'

Als docent kun je heel gericht en praktisch aan de slag met de geheel herziene editie van Edu4all voor het profiel Horeca, Bakkerij en Recreatie. We bieden je een uitgebreid pakket om jouw lessen optimaal in te richten. Een pakket dat is opgebouwd uit complete lesbrieven, online leeromgeving, filmpjes en animaties, toetsen, (online) bronnen en een bronnenboek.

In deze nieuwe editie hebben we nog meer aandacht voor hoe leerlingen leren op het vmbo en dit zie je terug in de structuur van de lesbrieven en online leeromgeving. Nog meer dan voorheen ligt de nadruk op 'doen'. Met een duidelijke taal, relevante theorie, aansprekende opdrachten en heldere structuur geven we leerlingen de uitdaging die bij hen past. Wij begrijpen dat theorie belangrijk is maar we weten ook dat het vooral draait om de theorie in de praktijk te ervaren.

De strakke vormgeving van het lesmateriaal en bladspiegel in de boeken leggen de focus op de juiste onderdelen, bijvoorbeeld de taken en opdrachten. Ook de vele visuele content helpt bij het leren. Korte strips, infographics en tekeningen helpen de leerling om de theorie beter te laten beklijven. En door de leerdoelen aan de start van ieder hoofdstuk weet een leerling wat hij gaat leren en doen.

De digitale leeromgeving geeft toegang tot online bronnen, video's en fotostappenplannen. Door de fotostappenplannen kan een leerling de theorie op een eenvoudige manier tot zich nemen. Daarnaast geven de bronnen en video's de leerling een inkijkje in de praktijk, zodat de leerling de beleving van zijn of haar toekomstige beroep al kan voelen.

Edu4all profiel Horeca, Bakkerij en Recreatie bevat:

- 32 lesbrieven (per profiel-module acht lesbrieven).
- Digitale bronnen en bronnenboeken.
- Praktische 'doe-opdrachten' gericht op de beroepspraktijk om aan de slag te gaan.
- Visueel materiaal met video's en fotostappenplannen.
- Digitale leeromgeving.





Ontdek de Big Five van Edu4all

Toetsen en de digitale begrippentrainer

Examens: 'leuker kunnen we het niet maken, wel makkelijker.'

'En? Ben je klaar voor je examen?'

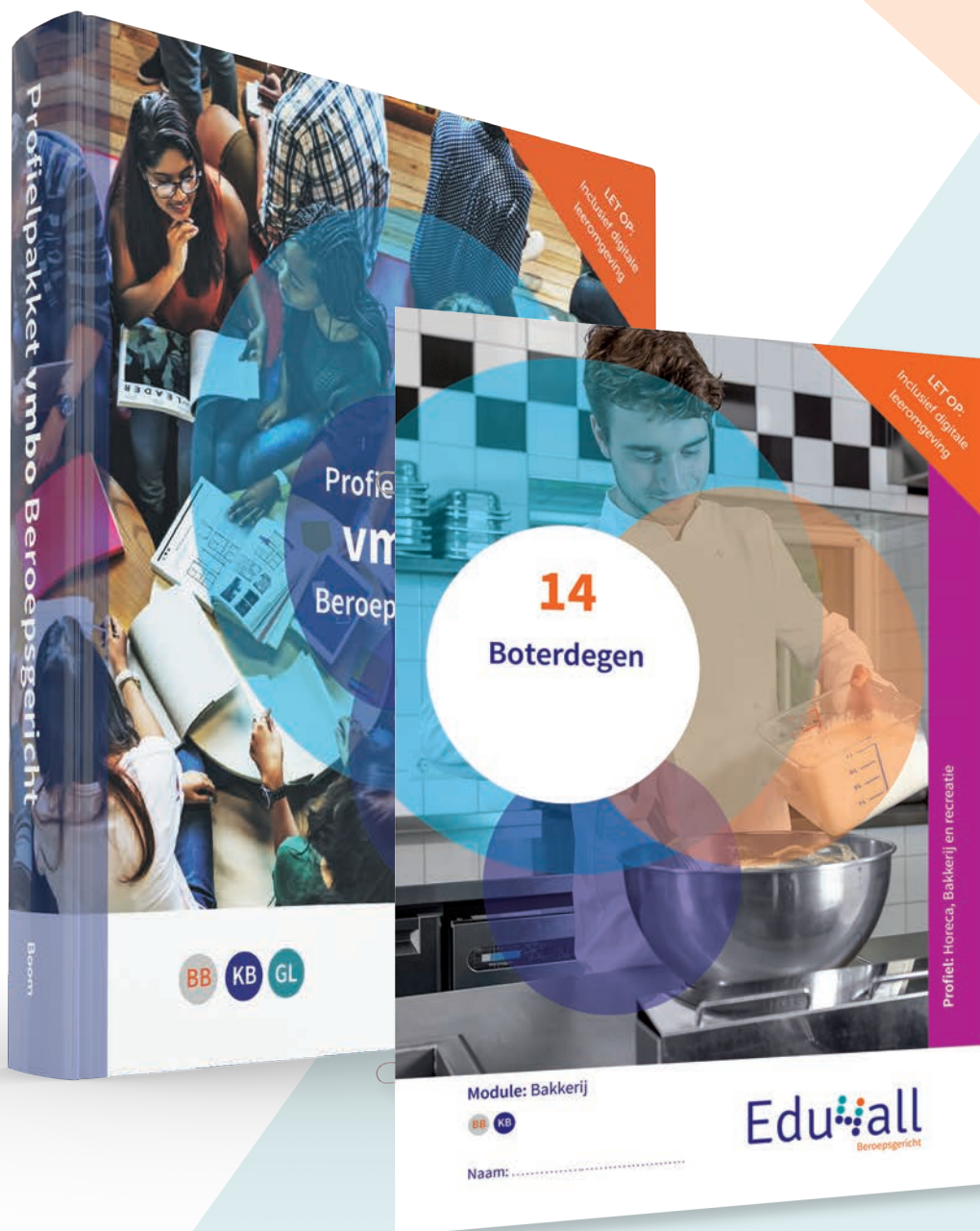
'Helemaal!'



Edu4all
Beroepsgericht

GRATIS proefpagina's

Hierna volgen GRATIS proefpagina's uit de lesbrief 'De peutergroep' (module ...). Wil je andere lesbrieven zien? Neem contact op met je educatief adviseur.



TAAK 1

KENNISMAKEN MET BOTERDEGEN

Opdracht 1 De leerdoelen

Lees de leerdoelen.

In deze taak:

1. onderzoek je welk koekje het lichtst is
2. onderzoek je welk koekje het goedkoopst is.

In deze taak leer je:

1. waar je boterdeeg van maakt
2. welke soorten boterdeeg er zijn
3. welke producten je maakt van boterdegen.

Opdracht 2 Strip

Lees de strip.



Koekjes van boterdeeg zijn vaak bros. Wat betekent dat?

Opdracht 3 Koekjes van boterdeeg

Koekjes van boterdeeg worden van verschillende soorten deeg gemaakt. Deeg dat je bijvoorbeeld goed kunt uitrollen om er koekjes uit te steken. Of deeg dat juist spuitbaar is, zodat je het deeg met een spuitzak op de bakplaat kunt spuiten. Als je boter als vetstof gebruikt, mag je ze boterkoekjes noemen. Koekjes worden per gewicht verkocht. Bijvoorbeeld in zakjes of pakjes van 100 of 250 gram.



Lees **Tekstbron 75 Koekjes van boterdeeg**.

- a. Bekijk de afbeeldingen. Dit zijn koekjes gemaakt van een uitroldeeg. Welk koekje is gesneden en welk koekje uitgestoken?



- b. Bekijk de afbeeldingen. Welk koekje wordt volgens jou opgespoten?



- c. Bekijk de afbeeldingen. Zet de naam van het koekje onder de afbeelding.



Opdracht 4 Degen voor koekjes

De boterdegen voor het maken van koekjes verdelen we in drie soorten.

a. Boterdegen kun je indelen naar de manier van _____ en _____

b. Bekijk de afbeeldingen. Zet onder elke afbeelding het juiste deeg.
Kies uit: - roerdeeg - wrijfdeeg - kruimeldeeg



c. Noem de vier manieren waarop je een boterdeeg kunt verwerken. Je kunt een boterdeeg verwerken als:

1. _____
2. _____
3. _____
4. _____

d. Zet in de tabel of het koekje van een pildeeg, een uitroldeeg of een prentdeeg is gemaakt. Als je het niet weet, zoek het dan op internet op.

Koekje	Pildeeg	Uitroldeeg	Prentdeeg
			
			
			

Koekje	Pildeeg	Uitroldeeg	Prentdeeg
			
			

Opdracht 5 Stukswerk

Grote koeken die per stuk of per aantal van vier of vijf verkocht worden, bijvoorbeeld gevulde koeken, noemen we stukswerk.



Lees **Tekstbron 76 Stukswerk van boterdegen**.

a. Van welke soorten deeg wordt stukswerk gemaakt?

- roerdegen
- wrijfdegen
- kruimeldegen

b. Zet onder elke afbeelding welk soort stukswerk je ziet. Als je het niet weet, kijk dan op internet (zoek op stukswerk en kijk bij afbeeldingen).



KB

Opdracht 6 Gevulde koeken maken

Bij de warme bakker koop je de allerlekkerste gevulde koeken.



Bekijk de **Film Gevulde koeken maken**.

a. Wat gebruikt de bakker om de deegplakjes uit te steken?

b. Bekijk de afbeeldingen. Op welke manier steekt de bakker de deegplakjes uit?



c. Waarom steekt de bakker ze zo uit?

d. Waarom strijkt de bakker de koeken voor het bakken af met ei?

Opdracht 7 Koekjes of stukswerk?

Bekijk de afbeeldingen. Wat zijn koekjes en wat is stukswerk?



DOEN

Opdracht 8 Onderzoek naar koekjes

Je onderzoekt van verschillende koekjes wat het gewicht en de prijs van één koekje uit een verpakking koekjes uit de supermarkt is.

- a. Bekijk drie verpakkingen van de koekjes. Vul de tabel in.

	Totaal aantal gram koekjes in de verpakking	Aantal koekjes in de verpakking	Prijs van de koekjes
Koekje 1			
Koekje 2			
Koekje 3			

- b. Reken per koekje uit hoeveel gram het koekje weegt. Zet dat in de tabel.

	Gewicht per koekje
Koekje 1	
Koekje 2	
Koekje 3	

Maak de som als volgt: totaal gewicht : aantal koekjes = gewicht per koekje



- c. Reken per koekje uit wat het koekje kost. Zet dat in de tabel.

	Prijs per koekje
Koekje 1	
Koekje 2	
Koekje 3	

Maak de som zo: prijs van de koekjes : aantal koekjes = prijs per koekje



- d. Het goedkoopste koekje is: _____
 Het lichtste koekje is: _____

TAAK 2

GRONDSTOFFEN VOOR BOTERDEGEN

Opdracht 1 De leerdoelen

Lees de leerdoelen.

In deze taak:

1. onderzoek je een bakproef
2. onderzoek je een margarinetest.

In deze taak leer je:

1. wat de hoofdgrondstoffen voor boterdegen zijn
2. wat de hulpgrondstoffen voor boterdegen zijn
3. welke margarine het meest geschikt is voor een kruimeldeeg
4. welke margarine het meest geschikt is voor een wrijf- of roerdeeg.

Opdracht 2 Hoofd- en hulpgrondstoffen

Om een deeg te kunnen maken, heb je grondstoffen nodig.



Lees **Tekstbron 73 Hoofdgrondstoffen voor boterdegen**.

a. In welke twee groepen worden de grondstoffen van boterdeeg ingedeeld?

1. _____
2. _____

b. Bekijk de afbeeldingen. Welke is een hoofdgrondstof? De afbeeldingen die overblijven zijn hulpgrondstoffen.



- c. Lees de zinnen. Geef aan of de zin juist of onjuist is.
1. Voor het maken van boterdegen gebruiken we Zeeuwse bloem en patentbloem. **Juist / Onjuist**
 2. Koekjes van patentbloem vloeien meer uit dan die van Zeeuwse bloem. **Juist / Onjuist**
 3. Patentbloem hoef je voor gebruik niet te zeven. **Juist / Onjuist**
 4. De hoofdgrondstof die er tijdens het bakken voor zorgt dat de koekjes meer kleuren is de vetstof. **Juist / Onjuist**
 5. Suiker zorgt voor de zoete smaak van je koekje. **Juist / Onjuist**
 6. In boterdeegkoekjes zorgt de bloem voor de stevigheid van je koekje. **Juist / Onjuist**
- d. Welke drie soorten vetstof kun je gebruiken in een boterdeeg?

1. _____
2. _____
3. _____

- e. Zet de woorden op de juiste plaats.
Kies uit: - hard - zoete smaak - kleur

1. Suiker zorgt ervoor dat je koekje een _____ heeft.
2. Daarnaast zorgt het ervoor dat je koekje _____ wordt na het bakken.
3. Het zorgt ook voor de _____ van je koekje.

KB

Opdracht 3 Hulpgrondstoffen

Hulpgrondstoffen worden gebruikt om koekjes een eigen karakter te geven.



Lees **Tekstbron 74 Hulpgrondstoffen voor boterdegen**.

- a. Welke smaakstoffen zie je op de afbeeldingen?





WERKWIJZE DIGITALE LEEROMGEVING



MAAK KENNIS MET DE DIGITALE LEEROMGEVING UITDAGENDE MOGELIJKHEDEN

Via de digitale leeromgeving van Boom beroepsonderwijs kunnen docenten en leerlingen altijd en overal bij het lesmateriaal, opdrachten en toetsen. Daarnaast biedt deze leeromgeving te allen tijde inzicht in de voortgang en resultaten. Het enige wat je nodig hebt, is een pc, laptop, tablet of mobiele telefoon waarmee je toegang hebt tot het internet. De combinatie van interactief lesmateriaal en functionaliteiten die optimaal afgestemd zijn op de persoonlijke leerbehoeften, leidt tot een optimaal werkend leerrendement.

Eigentijds leren

Als docent je leerlingen volgen, materiaal of opdrachten toevoegen, zelf teksten of een samenvatting toevoegen en opdrachten nakijken.

**GRATIS
DEMOLICENTIE**
Vraag jouw gratis
licentie op bij
je adviseur.

Opbouw van de methode

Lesbrieven

Het lesmateriaal voor het profiel Horeca, Bakkerij en Recreatie bestaat uit 32 lesbrieven (per profiel-module acht lesbrieven). Deze lesbrieven zijn bijvoorbeeld per week in te zetten en omvatten ongeveer 12 lessen van 50 minuten.



Taken en opdrachten

Elke lesbrief bestaat uit enkele taken die starten met het benoemen van de leerdoelen. Zo weet een leerling precies wát hij gaat doen en leren. Hierbij verwijzen we naar de online bronnen die de leerling kan raadplegen. Deze bronnen zijn ook terug te vinden in het (separaat aan te schaffen) bronnenboek. De opdrachten in de lesbrieven zijn gericht op reproductie en toepassing waarmee de leerling, al dan niet zelfstandig, aan het werk kan.



Bronnenboek

Het compleet herziene bronnenboek van het profiel Horeca, Bakkerij en Recreatie is helder en overzichtelijk. Het bronnenboek biedt de ultieme voorbereiding op het examen.



Vormgeving

De strakke vormgeving en bladspiegel leggen de focus op de juiste onderdelen, namelijk de taken en opdrachten. Ook de vele visuele content helpt bij het leren. Korte strips, infographics en tekeningen helpen de leerling om de theorie beter te laten beklijven.



Online leeromgeving

In de online leeromgeving vinden leerlingen alle theorie, opdrachten, bronnen, video's en fotostappenplannen. Lesbrieven en leeromgeving zijn uitwisselbaar. Je kunt de les dus starten in het boek en de opdrachten online maken. Maar als docent vind je hier ook een rijke docentenondersteuning met o.a. handleidingen, antwoorden en toetsen.



Toetsen

De digitale begrippentrainer helpt een leerling om kennis te toetsen. Naast deze digitale begrippentrainer is er een digitale oefentoets waarmee de leerling zich optimaal kan voorbereiden op de toets of het examen.



Ontdek de Big Five van Edu4all

Leren op afstand

'Afstanden zijn er om te overbruggen.'

Kunt u me horen?

Luid en duidelijk
we gaan verder bij
opdracht 4.



Edu4all
Beroepsgericht

Werken met Edu4all in vijf vragen

De heldere opbouw en vaste structuur in het lesmateriaal zorgen voor structuur tijdens de les. De leerling weet wat er van hem of haar verwacht wordt. Elke lesbrief heeft een vast ritme. Het lesmateriaal van Edu4all is opdrachtgestuurd. Dit wil zeggen dat de leerling aan de hand van opdrachten door de leerstof wordt geleid.



1. Wat staat er in de lesbrieven?

De nieuwe editie bestaat uit 32 lesbrieven. Per profiel-module zijn er acht lesbrieven. Je kunt er bijvoorbeeld voor kiezen om één lesbrief per week in te zetten. Een lesbrief bevat opdrachten, praktische doe-opdrachten, verwijzingen naar de theorie en stappenplannen en veel beeld en in te vullen tabellen en schema's en is bedoeld voor ongeveer 12 lesuren van 50 minuten. Ook vind je tabellen met succescriteria waarmee de leerling zichzelf kan evalueren of beoordelen.

2. Werk ik digitaal of op papier?

De inhoud van de digitale leeromgeving en de papieren lesbrieven is gelijk. Alle inhoud in de lesbrief is ook terug te vinden in de online leeromgeving en visa versa. Je kunt bijvoorbeeld opstarten 'op papier' in je klas en de leerlingen de opdrachten online als huiswerk meegeven en ze vervolgens online na (laten) kijken. Dus ook als je tijdens je lesuur geen computer bij de hand hebt, kun je met de nieuwe editie aan de slag. Op het 'docenten-dashboard' in de digitale leeromgeving kun jij je leerlingen monitoren en direct zien wie welke opdracht gemaakt heeft of waar een leerling is in de lesstof. De nieuwe editie leent zich dus prima voor blended learning en afstandsonderwijs.



3. Hoe werkt een profielpakket?

In plaats van het aanschaffen van de losse modules zijn de vier modules van een profiel in één keer aan te schaffen in het profielpakket. De leerling ontvangt dan twee ordners met daarin alle 32 lesbrieven van het profiel én toegang tot de digitale leeromgeving.

4. Hoe ga ik om met toetsen?

In de docentomgeving vind je per lesbrief aan het begin van het schooljaar twee toetsen in Microsoft Word. We bieden deze toetsen aan voor zowel het niveau BB/KB als KB/GL. De toetsen bevatten veelal gesloten vragen. Voor de KB/GL zijn er ook open vragen beschikbaar. In de docentomgeving vind je tevens de begrippenlijsten behorend bij de lesbrieven.



5. Hoe start ik het nieuwe schooljaar op?

Aan het begin van het schooljaar starten we graag samen met jouw klas digitaal op tijdens een 'goed van start'-sessie. Jouw educatief adviseur logt dan samen met je klas in zodat iedere leerling zijn weg kan vinden in de digitale leeromgeving. Wil je voorafgaand aan het schooljaar hulp bij het implementeren van de methode? Dan denken we graag met je mee. Neem hiervoor contact op met jouw adviseur.



Ontdek de Big Five van Edu4all

Bronnenboek

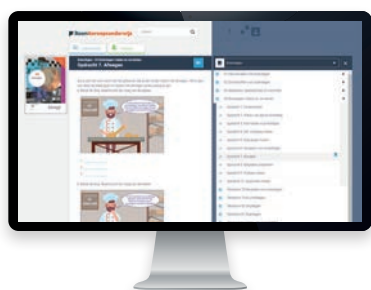
'Leren op het vmbo is een avontuur met je hoofd, hart en handen.'

Hou je vast aan de leerdoelen en de structuur. Stap voor stap.

Waar moet ik beginnen?!

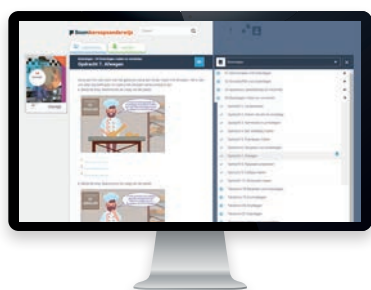
Edu4all
Beroepsgericht

Een kijkje in de digitale leeromgeving



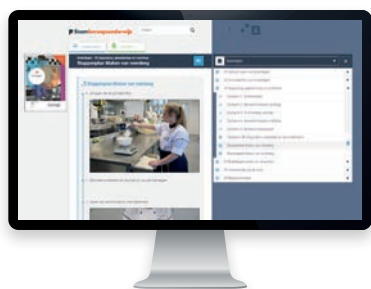
Opdrachten

De opdrachten zijn gerichte 'doe- opdrachten' waar een leerling zelf aan de slag gaat met de opgedane kennis uit te theorie.



Video's

Met de video's geven we leerlingen een inkijkje in de beroepspraktijk en geven we extra verdiepende informatie over een onderwerp. Zo houden we het materiaal levendig en zorgen we ervoor dat de theorie nog beter beklift.



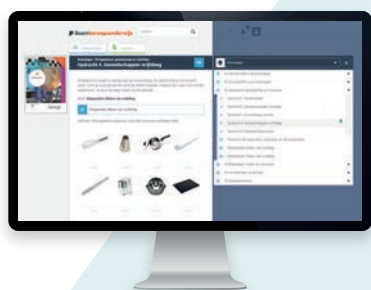
Stappenplannen

Met de fotostappenplannen kan een leerling de theorie op een eenvoudige manier tot zich nemen. Stap voor stap wordt de theorie in beeld gebracht.



Tekstbronnen


De tekstbronnen geven de leerling informatie en theorie.



Digitale begrippentrainer

Met de digitale begrippentrainer kan een leerling zich optimaal voorbereiden op de toets en oefenen met de behandelde begrippen..

MODULES HORECA, BAKKERIJ EN RECREATIE



Werken zoals je wilt:
digitaal, papier of
een combi!

Het profiel Horeca, Bakkerij
en Recreatie is beschikbaar
in 4 modulepakketten of een
profielpakket.

BEROEPSGERICHT VOORDEELPAKKET

Een modulepakket is een set van 8 lesbrieven inclusief de bijbehorende module in de digitale leeromgeving. Met de licentie krijg je toegang tot deze lesbrieven in de digitale leeromgeving. Deze is geldig gedurende één jaar en kan kosteloos verlengd worden.

Vraag nu
eenvoudig jouw
**GRATIS
DEMOLICENTIE**
aan in de
webshop!

Lesbrievenoverzicht



Gastheerschap

- 1 De gastheer
- 2 Werken in de horeca
- 3 Mastiek en mise-en-place
- 4 Gasten ontvangen
- 5 Het verblijf van gasten
- 6 Afscheid van gasten
- 7 De frontoffice
- 8 De marketingmix



Bakkerij

- 9 De bakker
- 10 De bakkerij
- 11 Ongevuld kleinbrood
- 12 Gevuld kleinbrood
- 13 Broodspecialiteiten
- 14 Boterdegen
- 15 Korstdegen
- 16 Beslagen en gebak



Keuken

- 17 De kok
- 18 De keuken
- 19 De kleine kaart
- 20 Koude voorgerechten
- 21 Warme voorgerechten
- 22 Hoofdgerechten
- 23 Garnituren
- 24 Nagerechten



Recreatie

- 25 De recreatiemedewerker
- 26 De recreatiesector
- 27 De activiteitenmap
- 28 Activiteiten organiseren voor de opdrachtgever
- 29 De activiteitenbalie
- 30 Sportactiviteiten organiseren
- 31 Het evenement
- 32 Recreatieactiviteiten promoten

Jouw kompas in de jungle van het vmbo!

Ontdek de Big Five van Edu4all



Digitale leeromgeving

Een van de voordelen van Edu4all is de digitale leeromgeving. Het nieuwe lesmateriaal van Horeca, Bakkerij en Recreatie geeft toegang tot deze digitale leeromgeving. Waarmee docenten en leerlingen altijd en overal toegang hebben tot het lesmateriaal, de opdrachten en toetsen. Daarnaast heb jij als docent inzicht in de voortgang en resultaten van je leerlingen. Het enige dat je nodig hebt, is een pc, laptop, tablet of mobiele telefoon waarmee je toegang hebt tot het internet.

1



Praktische 'doe-opdrachten'

Leerlingen op het vmbo leren optimaal wanneer ze praktisch en gericht aan de slag kunnen. Door de vele 'doe-opdrachten' in het lesmateriaal van Edu4all gaan ze niet alleen direct aan de slag met de theorie maar werken ze ook altijd vanuit de context van de beroepspraktijk. Want juist door veel te doen ontdekt je leerling wat hij leuk vindt en wat bij hem past. Zo kan je leerling zich goed oriënteren en voorbereiden op zijn verdere (school)carrière.

2

3



Bronnenboek

De bronnenboeken van Edu4all bieden naast houvast tijdens het maken van opdrachten ook het ultieme naslagwerk ter voorbereiding op het examen.

4



Leren op afstand

Door de inzet van de digitale leeromgeving tijdens jouw online les kun je met Edu4all afstanden overbruggen. De inhoud van het lesmateriaal met video's, stappenplannen en opdrachten leent zich om te delen via o.a. Teams of Zoom in een online les. Leerlingen maken opdrachten direct in de digitale leeromgeving, raadplegen de online bronnen en bekijken de feedback.

5



Toetsen en de digitale begrippentrainer

De digitale begrippentrainer helpt een leerling om kennis te toetsen. Naast de digitale begrippentrainer bestaat er in het lesmateriaal de taak 'voorbereiden op de toets'. Deze taak geeft handige tools en opdrachten zodat een leerling zich optimaal kan voorbereiden op zijn toets of examen.



Titellijst Horeca, Bakkerij en Recreatie

Starten met Edu4all in jouw lessen begint met de aanschaf van een profielpakket, combipakket en/of bronnenboek. Een docentenlicentie is bij klassikale inzet van Edu4all altijd gratis.



Profielpakket

Horeca, Bakkerij en Recreatie

- ✓ Map met 32 lesbrieven
- ✓ Toegang tot de online leeromgeving

ISBN 9789037258752
€ 122,75*



Bronnenboek

Horeca, Bakkerij en Recreatie

ISBN 9789037258622
€ 73,50*

GRATIS demolicentie

Wil je Edu4all zélf ontdekken? Vraag dan een gratis demolicentie aan bij jouw educatief adviseur. Je vindt de contactgegevens achter in dit katern.



Combipakketten

Bakkerij

- ✓ 8 lesbrieven
- ✓ Digitale leeromgeving module Mens en Zorg

ISBN 9789037258691
€ 35,00*

Gastheerschap

- ✓ 8 lesbrieven
- ✓ Digitale leeromgeving module Mens en Activiteit

ISBN 9789037258677
€ 35,00*

Keuken

- ✓ 8 lesbrieven
- ✓ Digitale leeromgeving module Mens en Omgeving

ISBN 9789037258714
€ 35,00*

Recreatie

- ✓ 8 lesbrieven
- ✓ Digitale leeromgeving module Mens en Gezondheid

ISBN 9789037258738
€ 35,00*

* Dit zijn de prijzen van 2022. Prijswijzigingen onder voorbehoud.



**VOOR ELKE
ONDERWIJSSITUATIE**



**DIGITAAL & PAPIER:
WERKEN ZOALS JE WILT**



BRONNENBOEKEN



**UITGEBREID
AANBOD VAN
'DOE-OPDRACHTEN'**



Contactgegevens

Aan de slag met Edu4all

Ben je enthousiast geworden na het lezen van de proefpagina's in dit katern? En wil je aan de slag met het lesmateriaal van Edu4all in jouw klas? Of wil je een persoonlijk advies over het inzetten van het lesmateriaal? Maak een vrijblijvende (virtuele) afspraak met een van onze educatief adviseurs.

Onze educatief adviseurs zijn telefonisch bereikbaar maar ook virtueel via Microsoft Teams.

Cynthia Steffens

Groningen, Friesland, Drenthe, Overijssel
c.steffens@boom.nl
0522 235 218
06 152 645 51

Robbert Diender

Noord-Holland, Flevoland, Utrecht, Gelderland
r.diender@boom.nl
0522 235 216
06 464 224 36

Leo Korbijn

Zuid-Holland, Zeeland, Noord-Brabant, Limburg
l.korbijn@boom.nl
0522 235 201
06 467 160 33

Contactgegevens

Boom beroepsonderwijs B.V.
Stationsweg 66
7941 HG Meppel

E-mailadres: service@boomberoepsonderwijs.nl

Klantenservice: 0522 235 235

WhatsApp: 06 466 744 42 (alleen voor tekstberichten)

Bereikbaar op werkdagen tussen 8:00 – 17:00

Edu4all
Beroepsgericht



Over Boom beroepsonderwijs

Stel je voor. Een Nederland zonder juridisch- en administratief medewerkers, verzorgenden of beveiligers. Zonder onderwijsassistenten, koks of detaillisten. Zo'n wereld is toch niet voor te stellen? Zonder deze beroepen en zonder deze mensen zou ons dagelijks leven niet bestaan. Dit zijn de helden die zorgen dat onze economie blijft draaien. Daarom verdient de beroepsgerichte generatie van de toekomst het allerbeste. Wij zijn Boom beroepsonderwijs. Wij zijn er voor deze doeners en makers. Al meer dan 30 jaar maken wij lesmateriaal voor het praktijkonderwijs, vmbo en mbo, waarmee wij jongeren helpen uit te blinken in dát waar ze goed in zijn. En dat maakt ons trots! Dit doen wij niet alleen, maar in samenwerking met docenten, auteurs, leerlingen en het werkveld. Wij geloven in samen doen, samen leren, elkaar uitdagen en samen groeien. Want als wij ons werk goed doen, werkt Nederland net dat stukje beter.

Wij zijn Boom beroepsonderwijs. Samen maken wij werk van onderwijs.

Succesvol onderwijs begint bij de docent. Een vak leren wordt pas leuk wanneer de docent enthousiast en bevlogen is. We hebben dat allemaal ervaren. De meeste mensen krijgen een glimlach op het gezicht als iemand ze vraagt naar hun favoriete leraar van vroeger. Lesmateriaal versterkt de docent bij het lesgeven en helpt om zijn vak goed over te brengen. Dat maakt leren en lesgeven leuker en makkelijker én verhoogt het leerrendement. Zodat niet alleen docenten en ouders, maar ook jongeren trots kunnen zijn op zichzelf en hun talenten.

Beroepsonderwijs, voor nu én in de toekomst

We begrijpen als geen ander dat de docent zijn vak zo goed mogelijk wil overbrengen. We weten ook dat beroepsgerichte jongeren het beste leren door te ervaren. Daarom sluiten onze lesmethodes en professionele ondersteuning volledig aan bij de belevingswereld van docent én leerling. Wij bieden lesmethodes die docenten kunnen verbinden met hun eigen lesprogramma's. Onze leerstof is praktijkgericht, uitdagend en bereidt leerlingen voor op een toekomstige carrière.

Online en offline service, wij staan altijd voor je klaar

Advies nodig over de keuze en de inzet van ons lesmateriaal? Vragen over onze lesmethodes? Of hulp nodig bij de toegang tot onze digitale producten? Dan doen wij ons uiterste best om jou een passende oplossing aan te reiken. Direct en persoonlijk. Ons team staat voor je klaar via WhatsApp, telefoon of direct op locatie. Service die in elk onderzoek hoog gewaardeerd wordt en die je van ons gewend bent.



0522 235 235

service@boomberoepsonderwijs.nl

boomberoepsonderwijs.nl